



ФЕДЕРАЛЬНАЯ СЛУЖБА
ГОСУДАРСТВЕННОЙ СТАТИСТИКИ



Индекс потребительских цен по Республике Мордовия

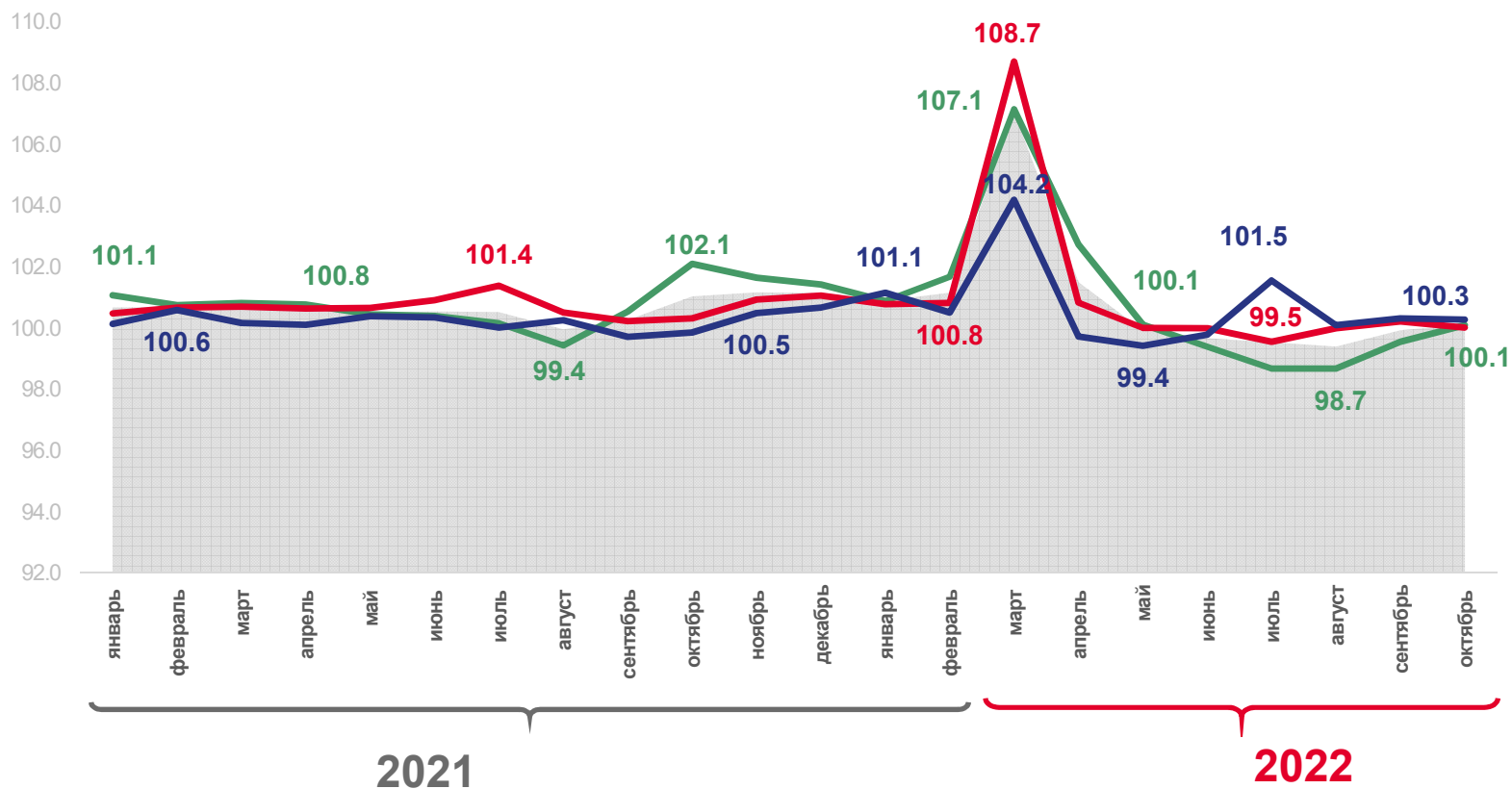


октябрь 2022 года

ИНДЕКСЫ ПОТРЕБИТЕЛЬСКИХ ЦЕН ПО РЕСПУБЛИКЕ МОДОВИЯ

октябрь 2022 г. в % к предыдущему месяцу

	100,09
ИПЦ	
	100,08
Продовольственные товары	
	100,00
Непродовольственные товары	
	100,26
Услуги	
	99,96
Базовый ИПЦ	

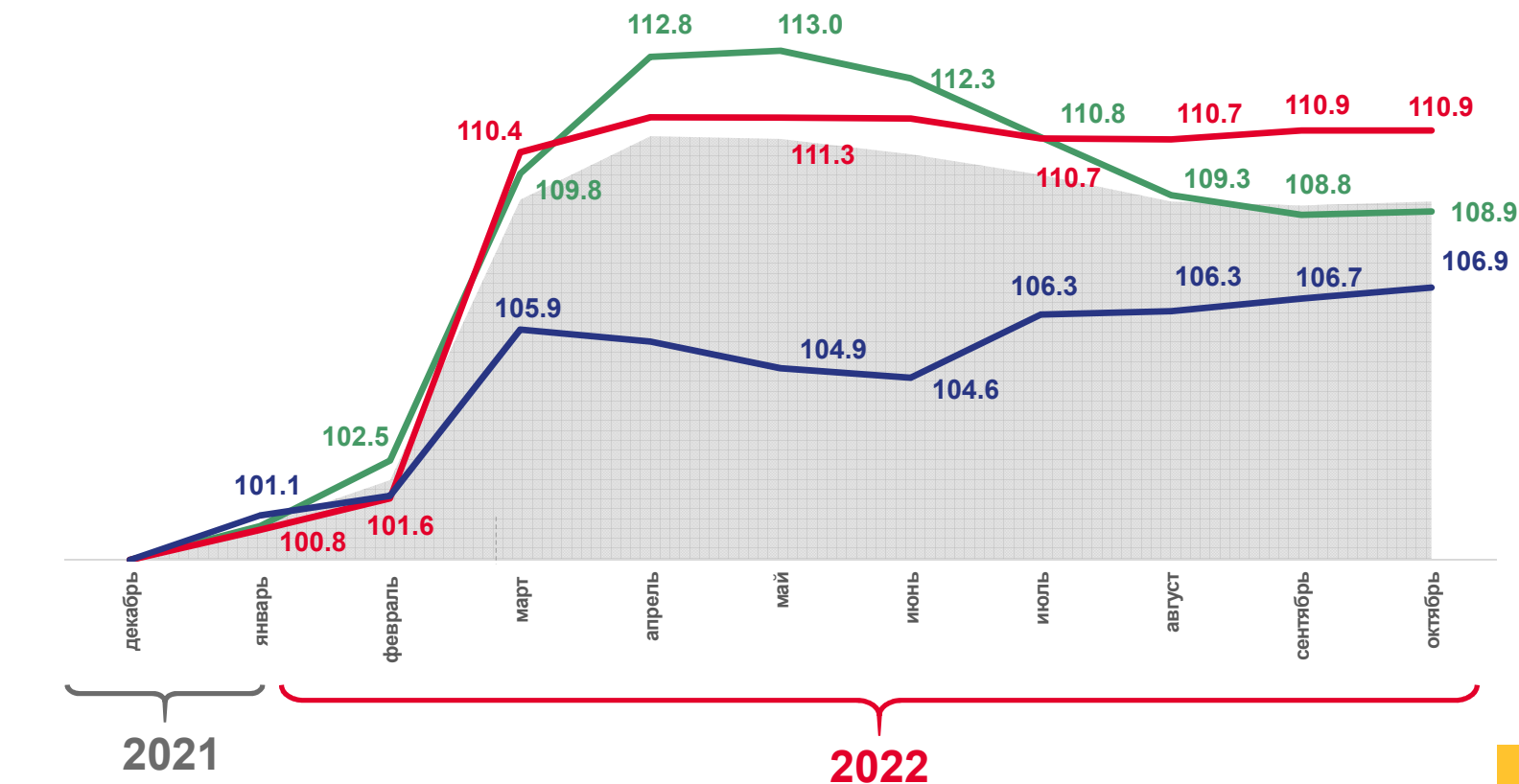




ИНДЕКСЫ ПОТРЕБИТЕЛЬСКИХ ЦЕН ПО РЕСПУБЛИКЕ МОРДОВИЯ

октябрь 2022 г. в % к декабрю предыдущего года

	109,13
ИПЦ	
	108,88
Продовольственные товары	
	110,94
Непродовольственные товары	
	106,94
Услуги	
	111,79
Базовый ИПЦ	





ИНДЕКСЫ ЦЕН НА ОТДЕЛЬНЫЕ ГРУППЫ ПРОДОВОЛЬСТВЕННЫХ ТОВАРОВ

октябрь 2022 г. в % к предыдущему месяцу



100,08

Продовольственные товары

55

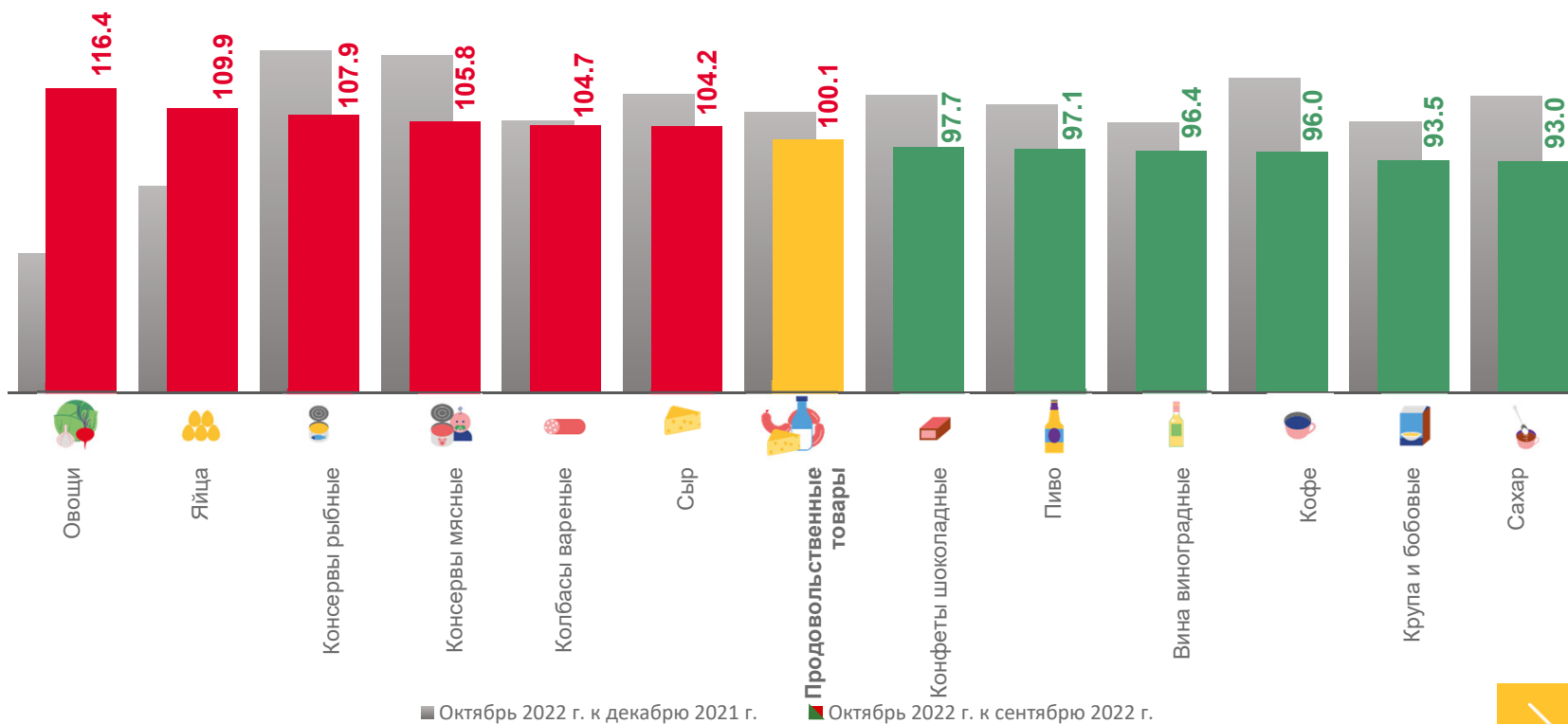
товара

значение индекса **больше**,
чем в среднем по группе

74

товаров

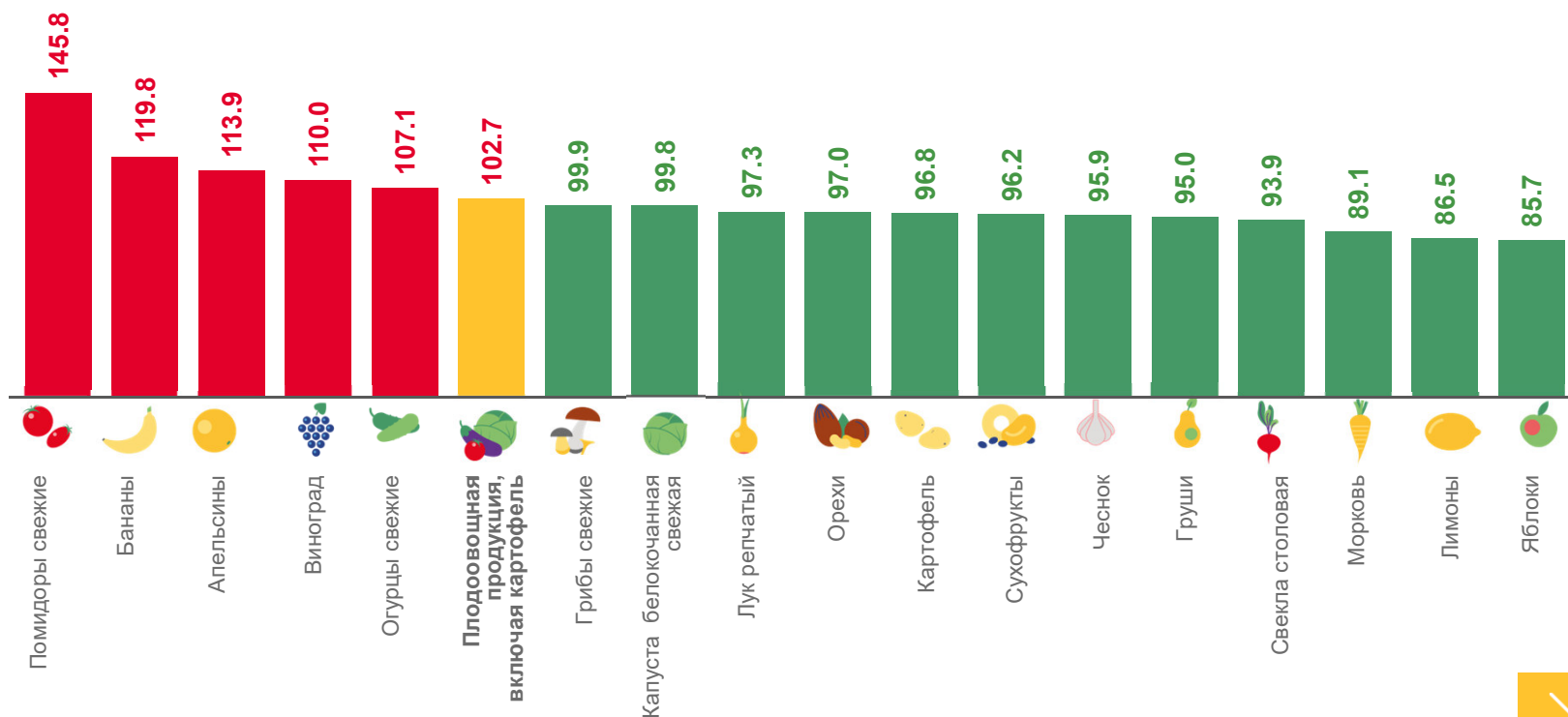
значение индекса **меньше**,
чем в среднем по группе





ИНДЕКСЫ ЦЕН НА ПЛОДООВОЩНУЮ ПРОДУКЦИЮ


















октябрь 2022 г. в % к предыдущему месяцу





СРЕДНИЕ ЦЕНЫ НА ПЛОДООВОЩНУЮ ПРОДУКЦИЮ

октябрь 2022 г., рублей за килограмм

	▼	81,17 ₹		▲	90,37 ₹		▼	23,80 ₹
Яблоки, кг			Помидоры свежие, кг			Лук репчатый, кг		
	▼	118,22 ₹		▼	24,43 ₹		▼	222,76 ₹
Лимоны, кг			Картофель, кг			Чеснок, кг		
	▲	117,66 ₹		▼	24,26 ₹		▼	297,89 ₹
Апельсины, кг			Свёкла столовая, кг			Грибы свежие, кг		
	▼	157,12 ₹		▼	21,24 ₹		▼	515,43 ₹
Груши, кг			Морковь, кг			Орехи, кг		
	▲	124,04 ₹		▼	16,02 ₹		▼	396,59 ₹
Виноград, кг			Капуста белокочанная свежая, кг			Сухофрукты, кг		
	▲	84,04 ₹		▲	79,46 ₹			
Бананы, кг			Огурцы свежие, кг					





ИНДЕКСЫ ЦЕН НА ОТДЕЛЬНЫЕ ГРУППЫ НЕПРОДОВОЛЬСТВЕННЫХ ТОВАРОВ

октябрь 2022 г. в % к предыдущему месяцу



100,00

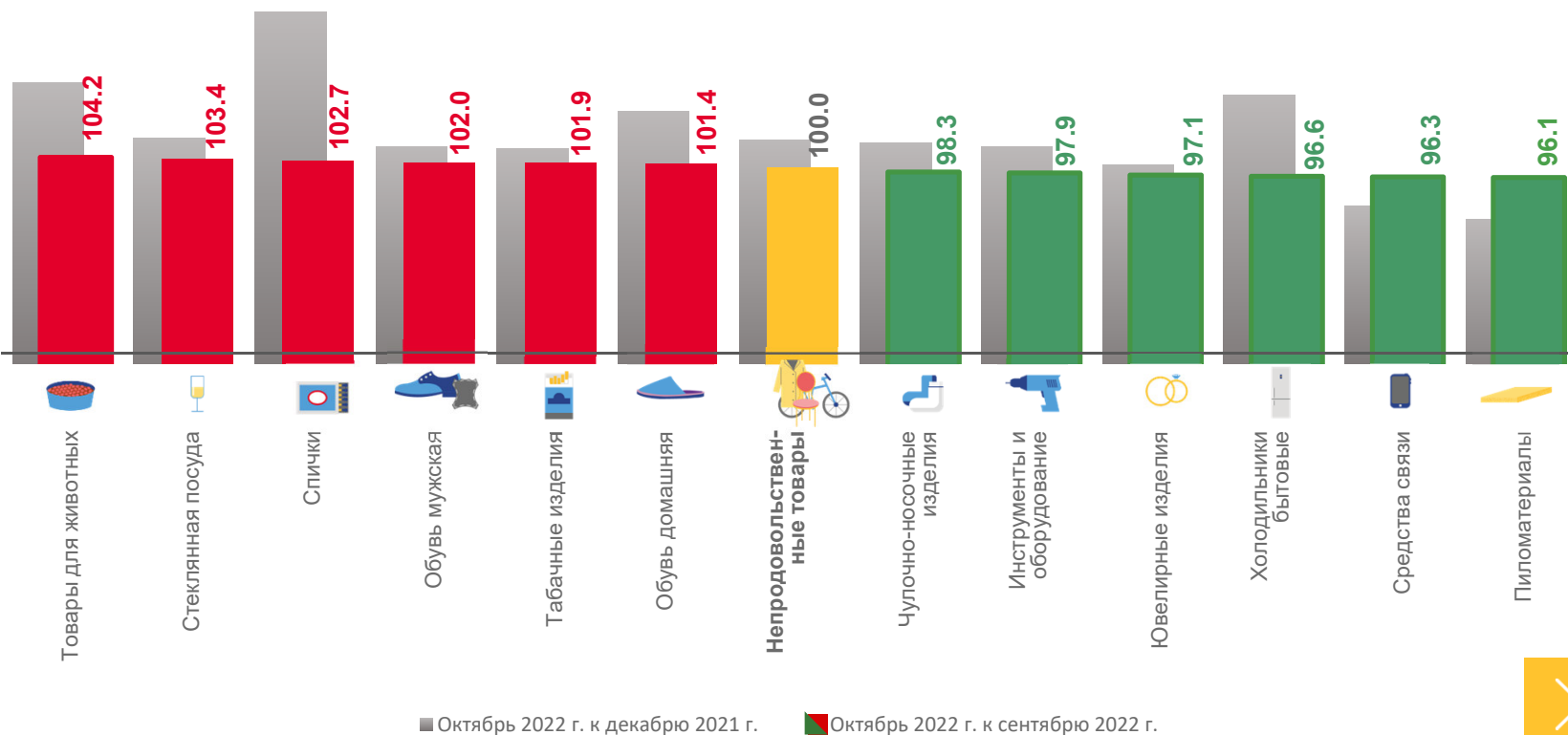
Непродовольственные товары

136 товаров

значение индекса **больше**,
чем в среднем по группе

155 товар

значение индекса **меньше**,
чем в среднем по группе



■ Октябрь 2022 г. к декабрю 2021 г.

■ Октябрь 2022 г. к сентябрю 2022 г.





ИНДЕКСЫ ЦЕН НА БЕНЗИН АВТОМОБИЛЬНЫЙ И ДИЗЕЛЬНОЕ ТОПЛИВО ПО РЕСПУБЛИКЕ МОРДОВИЯ

октябрь 2022 г. в % к предыдущему месяцу

100,02

Топливо моторное



Бензин автомобильный

100,01

48,49 ₺



Дизельное топливо

100,40

53,20 ₺



Бензин автомобильный марки АИ-92

100,00

46,51 ₺



Газовое моторное топливо

98,83

18,23 ₺



Бензин автомобильный марки АИ-95

100,00

50,78 ₺



Бензин автомобильный марки АИ-98 и выше

100,28

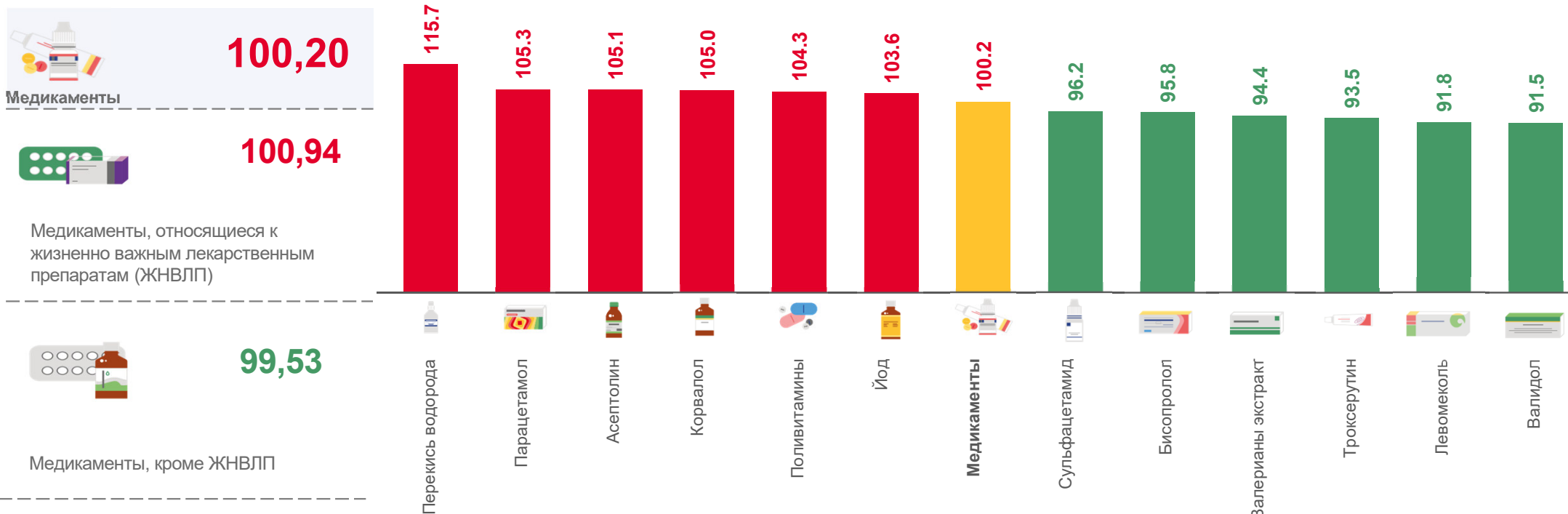
58,72 ₺





ИНДЕКСЫ ЦЕН НА ОТДЕЛЬНЫЕ ВИДЫ МЕДИКАМЕНТОВ

октябрь 2022 г. в % к предыдущему месяцу



■ Октябрь 2022 г. к сентябрю 2022 г.





ИНДЕКСЫ ЦЕН И ТАРИФОВ НА УСЛУГИ

октябрь 2022 г. в % к предыдущему месяцу

100,26

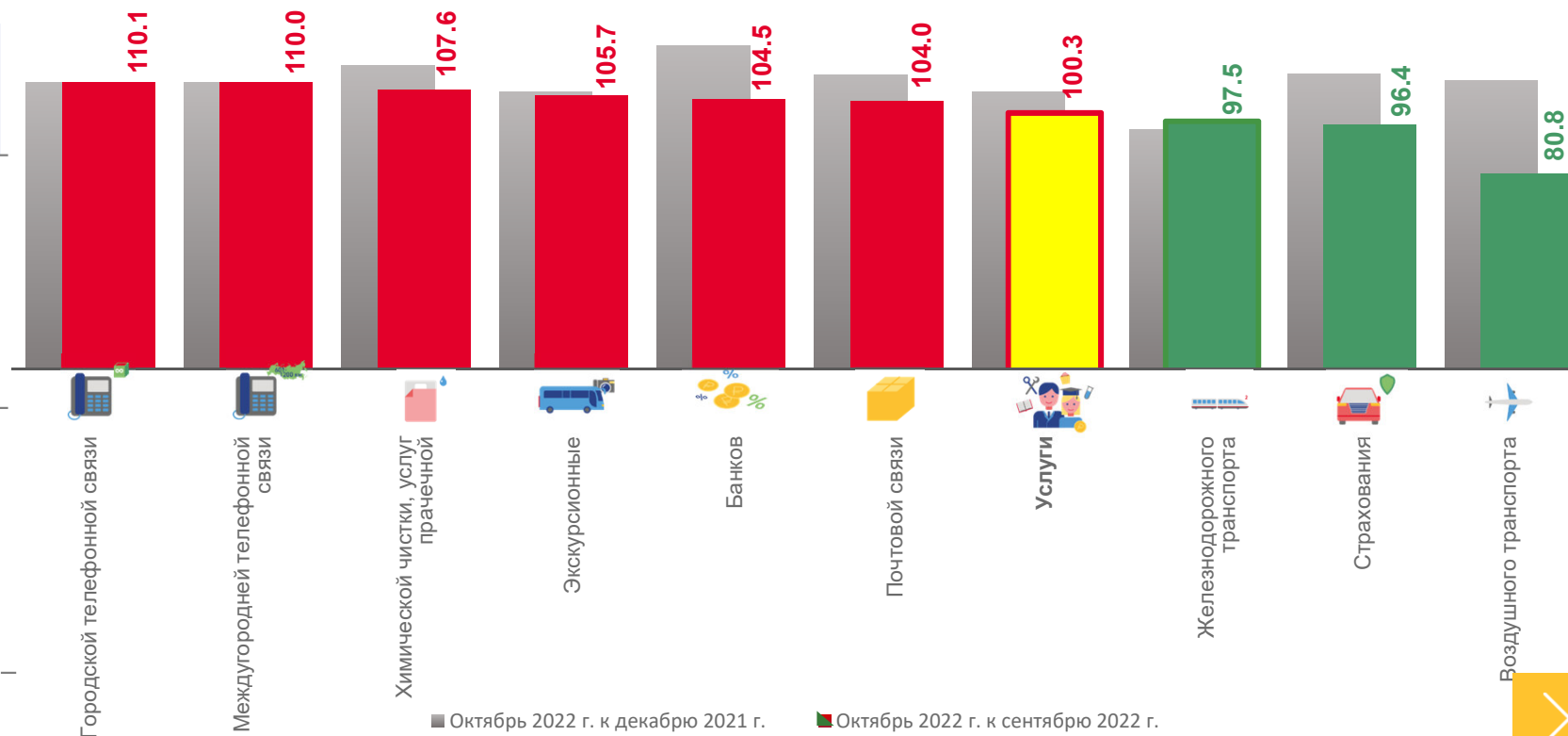
Услуги

23 услуг

значение индекса **больше**,
чем в среднем по группе

108 услуг

значение индекса **меньше**,
чем в среднем по группе





ИНДЕКСЫ ПОТРЕБИТЕЛЬСКИХ ЦЕН НА ВСЕ ТОВАРЫ И УСЛУГИ ПО РЕГИОНАМ ПРИВОЛЖСКОГО ФЕДЕРАЛЬНОГО ОКРУГА

октябрь 2022 г. в % к предыдущему месяцу

Регионы ПФО

